

# Scieries et Fabrications de meubles

L'énergie ne cesse d'augmenter

N'attendez plus, agissez sur vos bâtiments, outils industriels, flotte de véhicules utilitaires, énergies renouvelables :  
réduisez votre facture globale d'énergie

de 20 à 50 %

Profitez du  
DIAG-ENERGIE



L'énergie la moins chère est  
Celle qui n'est pas consommée



DIAG-Energie c'est :

- un Audit Energétique Global
- une Aide à la décision

**le Diagnostic est subventionné par l'ADEME à hauteur de 50%**

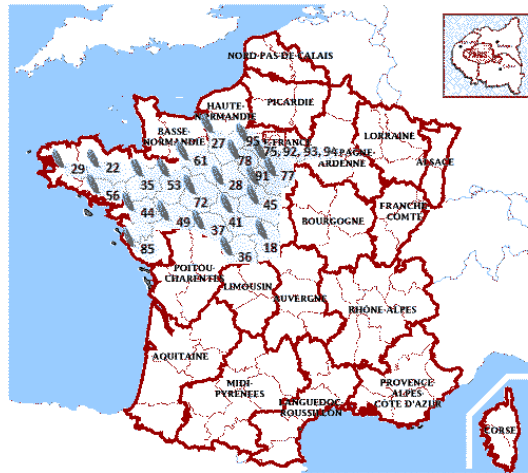
(v.au verso)

**Récupération des subventions d'équipement par les C2E**

(Certificat d'Economie d'Energie)

**Autres subventions sur travaux**

(v.au verso)



Tél : 02 99 38 56 06

Fax : 02 99 55 45 12

Mail : [ecothermiouest@live.fr](mailto:ecothermiouest@live.fr)

Web : [www.ecothermiouest.com](http://www.ecothermiouest.com)

## Actions sur :







- Formation éco-conduite et éco-énergie
- Incitation au covoiturage
- Thermie des Bâtiments
- Valorisations des déchets
- Chaudière Hybride
- Séchage solaire
- Réseau d'aspiration des déchets
- Réseau d'aspiration de compensation
- Récupérateur de chaleur
- Cinématique des moteurs
- Flotte de véhicules

## Des Entreprises Nous ont fait confiance





DIAG-ENERGIE

TYPE DE PRESTATION	OBJET	CONDITIONS D'AIDE
 PRÉDIAGNOSTIC	<ul style="list-style-type: none"> <li>Bilan technique simplifié (2 à 3 jours).</li> <li>Vision claire de la situation existante.</li> <li>Identification des enjeux et hiérarchisation des axes d'amélioration.</li> </ul>	Taux maxi* : 70 % Plafond assiette : 5 000 € 
 DIAGNOSTIC	<ul style="list-style-type: none"> <li>Une analyse approfondie de la situation</li> <li>Étude critique et comparative des différentes solutions techniques et/ou organisationnelles envisageables.</li> <li>Global ou spécialisé, souvent instrumenté (réalisation de mesures sur place).</li> <li>Prestation possible d'accompagnement pour la mise en œuvre des préconisations d'actions.</li> </ul>	Taux maxi* : 70 % Plafond assiette : 50 000 € 
 ÉTUDE DE FAISABILITÉ	<ul style="list-style-type: none"> <li>Étude technico-économique approfondie pour la définition d'une solution technique choisie en préalable à l'investissement.</li> <li>Définition précise et dimensionnement exact de l'opération, incluant les éléments nécessaires à la consultation des fournisseurs.</li> </ul>	Taux maxi* : 70 % Plafond assiette : 100 000 € 

**Aides sur investissement**

	Aide Publique	C2E*
Diagnostic	50%	non
Banc essai moteur	75%	oui
Méthanisation	30%	oui
Bois-biomasse (surcote du projet chaudière >100 kw)	40%	oui
Chauffe eau solaire /m²	40%	oui
Séchage solaire (surcote)	30%	non
Pré-refroidisseurs, récupérateur de chaleur	40%	oui
Echangeur Thermique air/air	40%	oui
Pompe à chaleur (élevage uniquement)	40%	oui

\* Les C2E ne sont pas cumulable avec aide de l'Ademe sur investissement

FONGIME : Prêt bancaire cautionné par Ademe et OSEO, 70 % des travaux hors subvention

\*Ces taux d'aides sont des taux maximum, variables en fonction de la nature de l'étude et du bénéficiaire. Il est conseillé de vous rapprocher de votre direction régionale ADEME pour plus d'informations.

**Exemple**

