




LES PRESTATIONS POUVANT BÉNÉFICIER D'UN SOUTIEN FINANCIER DE L'ADEME

TYPE DE PRESTATION	OBJET	CONDITIONS D'AIDE
PRÉDIAGNOSTIC 	<ul style="list-style-type: none"> ➤ Bilan technique simplifié (2 à 3 jours). ➤ Vision claire de la situation existante. ➤ Identification des enjeux et hiérarchisation des axes d'amélioration. 	Taux maxi* : 70 % Plafond assiette : 5 000 €
DIAGNOSTIC 	<ul style="list-style-type: none"> ➤ Une analyse approfondie de la situation ➤ Étude critique et comparative des différentes solutions techniques et/ou organisationnelles envisageables. ➤ Global ou spécialisé, souvent instrumenté (réalisation de mesures sur place). ➤ Prestation possible d'accompagnement pour la mise en œuvre des préconisations d'actions. 	Taux maxi* : 70 % Plafond assiette : 50 000 €
ÉTUDE DE FAISABILITÉ 	<ul style="list-style-type: none"> ➤ Étude technico-économique approfondie pour la définition d'une solution technique choisie en préalable à l'investissement. ➤ Définition précise et dimensionnement exact de l'opération, incluant les éléments nécessaires à la consultation des fournisseurs. 	Taux maxi* : 70 % Plafond assiette : 100 000 €

* Ces taux sont des taux maximum, variables en fonction de la nature de l'étude et du bénéficiaire. Il est conseillé de consulter l'ADEME pour plus d'informations.



DIAG-CHARTER CO2

Exemple

